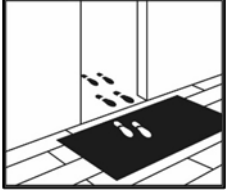


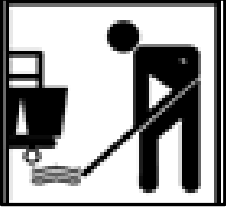


Czyszczenie i pielęgnacja podłóg winylowych wineo 400, 600 und 800 przeznaczonych dla obiektów użyteczności publicznej



Podłogi winylowe wineo 400, 600 und 800 posiadają fabrycznie nałożoną wytrzymałą warstwę poliuretanową, która chroni podłogi winylowe podczas prac budowlanych i jest wystarczająca jako ochrona dla powierzchni podlegających normalnemu użytkowaniu. W razie potrzeby warstwa poliuretanowa może być wyposażona w dodatkową powłokę / dodatkowe wyposażenie, aby zapobiec przedwczesnemu zużyciu warstwy ściernej.



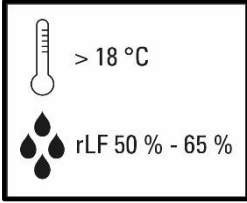
Wskazówka: Wybór techniki czyszczenia powinien zależeć od wielkości obiektu oraz stopnia zabrudzenia i może być wykonywane maszynowo lub mechanicznie

Działanie	Opis	Środek / Dozowanie
<p>Środki zapobiegawcze:</p> 	<p>Odpowiednio wymierzone tekstylne strefy czyszczące (4-6 metrów bieżących) mogą ograniczyć przenikanie zanieczyszczeń w budynek o nawet 80%, a tym samym zdecydowanie polepszyć użytkowanie podłogi i ograniczyć koszty jej czyszczenia.</p>	
<p>Czyszczenie końcowe po pracach budowlanych:</p>  	<p>Po usunięciu luźnych zanieczyszczeń należy usunąć przylegający brud ręcznie lub mechanicznie. Do czyszczenia mechanicznego mogą zostać wykorzystane czerwone pady (3M) lub miękkie szczotki. Jako środek do wycierania stosuje się wodę z dodatkiem odpowiedniego środka czyszczącego (patrz Zalecane środki czyszczące). Następnie należy go zetrzeć czystą wodą.</p>	
<p>Pielęgnacja / Powłoka</p> 	<p>W zależności od intensywności i wymogów użytkowania podłogi można nakładać różne dodatkowe warstwy i powłoki pielęgnacyjne. Sposób użytkowania środków czyszczących może wymagać uzgodnień z producentem danego środka stosowanego w obiekcie.</p>	

Czyszczenie i pielęgnacja podłóg winylowych wineo 400, 600 und 800 przeznaczonych dla obiektów użyteczności publicznej

Wineo

THAT'S FLOORING

Działanie	Opis	Środek / dozowanie
<p>Codzienna pielęgnacja (jednoetapowa):</p> 	<p>wineo 400, 600 i 800 są czyszczone zgodnie z zapotrzebowaniem codziennie lub w dłuższych odstępach czasu. Luźne zabrudzenia mogą zostać usunięte odkurzaczem, szczotką lub przetarciem na mokro. Do zmywania podłogi należy stosować ściereczki z mikrofibry albo mopa czyszczącego.</p>	
<p>Codzienna pielęgnacja (dwuetapowa):</p> 	<p>W przypadku silnych zabrudzeń z mocno przylegającym brudem należy dodać środek czyszczący do wody i umyć podłogę z zanieczyszczeń w dwuetapowym procesie wycierania. Alternatywnie może zostać użyta profesjonalna szorowarka z czerwonym padem albo wkładka z miękką szczotką. Dla częściowej albo pełnej dezynfekcji powierzchni mogą zostać użyte odpowiednie środki dezynfekujące. Sposób użytkowania tych środków może wymagać uzgodnień ze specjalistą ds. higieny w danym obiekcie.</p>	
<p>Czyszczenie tekstylnych stref:</p> 	<p>Tekstylne strefy są codziennie użytkowane i czyszczone z zalegających zanieczyszczeń za pomocą odpowiedniego odkurzacza z końcówką szczotki.</p>	
<p>Klimat pomieszczenia:</p> 	<p>Należy zwrócić uwagę na odpowiedni klimat w pomieszczeniu. Aby zachować optymalny klimat, temperatura w pomieszczeniu nie powinna spaść poniżej 18°C, a wilgotność względna powietrza powinna wynosić 50% - 65%. Podłogi winylowe mogą reagować na znaczące wahania klimatu w pomieszczeniu poprzez zmiany wielkości i kształtu.</p>	

Czyszczenie i pielęgnacja podłóg winylowych wineo 400, 600 und 800 przeznaczonych dla obiektów użyteczności publicznej



Ogólne informacje:

Po ułożeniu wykładziny podłogowej należy położyć maty ochronne na obszary, które w trakcie budowy będą mocno obciążone. Należy unikać wnikania wilgoci pod meble i inne urządzenia.

Pod krzesła, stoły oraz nogi mebli zaleca się przyklejenie odpowiednich podkładek lub zastosowanie mat ochronnych.

W placówkach szkolnictwa zalecamy używanie podkładek pod meble przeznaczonych do tego rodzaju placówki np. firmy VS-Möbelwerke www.vs-moebel.de. W celu ochrony podłogi powinny zostać zastosowane możliwe jasne, nieprzesuwające się podkładki pod meble. Meble na kółkach oraz krzesła obrotowe należy wyposażyć w rolki typu W (DIN EN 12529). Kółka mebli oraz krzesel powinny być systematycznie konserwowane. Podkładki pod krzesła lub meble muszą przylegać do powierzchni, a ich krawędzie powinny być zaokrąglone.

Części metalowe mogą w kontakcie z wilgocią spowodować korozję metali oraz plamy. Doniczki z terakoty lub gliny mogą powodować przebarwienia na elastycznych wykładzinach podłogowych. Prosimy w tych miejscach o zastosowanie odpowiednich podkładek.

Zgodność taśm klejących do zastosowania na wykładzinach elastycznych musi być potwierdzona przez producenta lub użytkownika wykładziny podłogowej.

Kolorowe gumowe, kauczukowe lub z tworzywa sztucznego elementy oraz rolki jak również ciemne ślady opon samochodowych, rowerowych, środków transportu lub innych barwiących substancji mogą pozostawić widoczne przebarwienia na podłodze. W celu ochrony podłogi powinny zostać zastosowane możliwe jasne, nieprzesuwające się nogi od mebli, rolki lub podkładki pod meble. Zasadniczo powinien być unikany kontakt z kolorowymi substancjami chemicznymi i innymi substancjami barwiącymi bądź w razie kontaktu należy usunąć je niezwłocznie z powierzchni podłogi.

Wysokie obciążenia punktowe wąskiej powierzchni styku np. w przypadku butów (szpilek) może prowadzić do nieodwracalnych uszkodzeń elastycznych wykładzin podłogowych. W razie potrzeby należy stosować odpowiednie, o wystarczającym wymiarze podkładki do rozłożenia obciążenia.

Na antypoślizgowość podłogi oraz bezpieczeństwo chodzenia mają wpływ następujące czynniki: zabrudzenia, częstotliwość czyszczenia oraz używane do tego środki czyszcząco-pielęgnujące. Proszę używać środków czyszczących i pielęgnujących określonych przez producenta. Proszki do szorowania, środki do czyszczenia WC i łazienek, kwasy lub silne rozpuszczalniki mogą prowadzić do uszkodzenia powierzchni podłogi.

Wszystkie podłogi marki wineo mają bardzo wysoką odporność na działanie promieniowania UV. Zostało to sprawdzone i udokumentowane przez niezależne instytuty zgodnie z międzynarodowymi normami. Jednak nie można wykluczyć, że po jakimś czasie w obszarach o silnym nasłonecznieniu wystąpi wyblaknięcie lub odbarwienie podłogi. Poprzez odpowiednie cieniowanie pomieszczenia można zapobiec lub zminimalizować wyblaknięcie oraz zmianę koloru.

Barwiące środki dezynfekujące rany i skórę, jak również środki do farbowania włosów oraz wybielacze mogą spowodować trwałe odbarwienia. Jeśli nie są Państwo pewni jak używać chemicznych, farbujących substancji lub żywności, należy najpierw przeprowadzić test na niewielkiej powierzchni podłogi lub na nieułożonym elemencie podłogi. W razie wątpliwości prosimy o kontakt z infolinią serwisu.

Wraz z ukazaniem się niniejszej instrukcji czyszczenia i pielęgnacji (stan na 09/2021) wszystkie poprzednie wersje tracą ważność!