

# Czyszczenie i pielęgnacja podłóg winylowych wineo 400, 600 i 800

# wineo

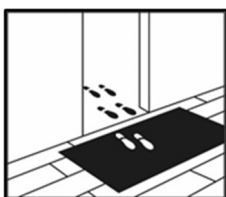
## THAT'S FLOORING

Wineo **400, 600 i 800** to wysokiej jakości elastyczne podłogi winylowe w różnorodnych formatach i dekorach. Podłogi winylowe wineo **400, 600 i 800** posiadają fabrycznie nałożoną wytrzymałą warstwę poliuretanową, która chroni podłogi winylowe podczas prac budowlanych i jest wystarczająca jako ochrona dla powierzchni podlegających normalnemu użytkowaniu.

Podłoga winylowa wineo powinna być systematycznie czyszczona według określonych wskazówek dotyczących sposobu i częstotliwości pielęgnacji oraz konserwacji. **Wskazówka:** Należy przestrzegać zaleceń producenta dotyczących wskazówek instrukcji czyszczenia i pielęgnacji podłóg winylowych!

Podczas prac remontowych: kurz, piasek oraz inne pyłki najlepiej usunąć odkurzając lub zmiatając podłogę. Podczas trwających prac budowlanych ułożoną powierzchnię podłogi należy chronić poprzez odpowiednie jej przykrycie.

### Środki zapobiegawcze:



Odpowiednio wymierzone tekstylne strefy czyszczące (4-6 metrów bieżących) mogą ograniczyć przenikanie zanieczyszczeń w budynku o nawet 80%, a tym samym zdecydowanie polepszyć użytkowanie podłogi i ograniczyć koszty jej czyszczenia.

### Czyszczenie końcowe po pracach budowlanych:



Po usunięciu luźnych zanieczyszczeń należy usunąć przylegający brud ręcznie lub mechanicznie. Do czyszczenia mechanicznego mogą zostać wykorzystane czerwone pady (3M) lub miękkie szczotki.

Środek czyszczący należy stosować zgodnie z zaleceniami producenta. Należy bezwzględnie przestrzegać zaleceń dotyczących dozowania. Podczas 2 stopniowego ręcznego czyszczenia brud zostaje usunięty przy pierwszym myciu i częściowo starty, jednakże przy drugim myciu, za pomocą czystego mopa powierzchnia zostaje całkowicie oczyszczona.

### Wstępna pielęgnacja/Zabezpieczenie/Powłoka:



Impregnowana poliuretanem warstwa wierzchnia służy jako ochrona podłogi winylowej wineo na czas transportu oraz prac budowlanych i jest wystarczającym zabezpieczeniem do użytkowania podłogi w wybranym obszarze zastosowań (klasie użytkowej). W niektórych przypadkach, w zależności od intensywności użytkowania podłogi, warto zapobiegawczo nałożyć dodatkową powłokę. W tym przypadku zalecamy odpowiedni preparat do pielęgnacji PU. W obszarach o wysokiej częstotliwości użytkowania konieczne lub wskazane jest użycie środków pielęgnacyjnych do renowacji (np. spray do konserwacji). Należy przestrzegać zaleceń i przepisów producenta detergentów. W razie pytań prosimy o kontakt z naszą infolinią serwisową.

### Codzienna pielęgnacja (jednoetapowa):



**wineo 400, 600 i 800** są czyszczone zgodnie z zapotrzebowaniem codziennie lub w dłuższych odstępach czasu. Luźne zabrudzenia mogą zostać usunięte odkurzaczem, szczotką lub przetarciem na mokro. Do zmywania podłogi należy stosować ściereczki z mikrofazy albo mopa czyszczącego.

### Codzienna pielęgnacja (dwuetapowa):



W przypadku silnych zabrudzeń z mocno przylegającym brudem należy dodać środek czyszczący do wody (dozowanie środka czyszczącego wg instrukcji/zaleceń) i umyć podłogę z zanieczyszczeń w dwuetapowym procesie wycierania. W pierwszym etapie mycia brud zostaje częściowo rozluźniony i usunięty, w drugim etapie mycia czystą wodą całkowicie zmyty. Alternatywnie może zostać użyta profesjonalna szorowarka z czerwonym padem albo wkładka z miękką szczotką. Dla częściowej albo pełnej dezynfekcji powierzchni mogą zostać użyte odpowiednie środki dezynfekujące. Mechanicznie naniesione zabrudzenia np. przez obcasy obuwia, można z reguły usunąć za pomocą szorowarki z czerwonym padem

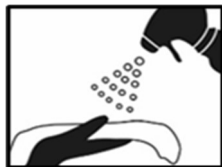
### Gruntowne czyszczenie:



Czyszczenie mechaniczne podłogi winylowej wineo **jest** możliwe przy silnych i uporczywych zabrudzeniach. Użycie czerwonych padów lub szczotek, a także odkurzaczy wodnych ułatwia usunięcie bardzo silnych plam. Należy pamiętać o tym, aby podłoga została na koniec starta na mokro czystą wodą.

W razie dalszych pytań, proszę zwrócić się do producenta środków czyszczących.

### Usuwanie plam:



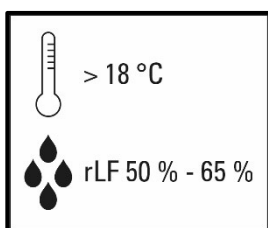
Wszystkie rozlane płyny pozostawiające uporczywe plamy oraz środki żrące muszą zostać niezwłocznie usunięte z powierzchni z podłogi **wineo 400, 600 i 800**. Przed usunięciem plamy środkami czystości lub odplamiaczami należy przeprowadzić testy materiału w miejscu niewidocznym lub na nieprzyklejonym kawałku materiału. Przy usuwaniu plam należy zastosować się do zaleceń producenta danego środka czyszczącego.

### Czyszczenie tekstylnych stref:



Tekstylne strefy są codziennie użytkowane i czyszczone z zalegających zanieczyszczeń za pomocą odpowiedniego odkurzacza z końcówką szczotki.

### Klimat pomieszczenia:



Należy zwrócić uwagę na odpowiedni klimat w pomieszczeniu. Aby zachować optymalny klimat, temperatura w pomieszczeniu nie powinna spaść poniżej 18°C, a wilgotność względna powietrza powinna wynosić 50% - 65%. Jeśli względna wilgotność powietrza przez dłuższy czas utrzymuje się poniżej zalecanego poziomu, warto skorzystać z odpowiednich nawilżaczy powietrza działających zgodnie z zasadą parowania. Taka sytuacja ma miejsce szczególnie w sezonie grzewczym (zimą) lub w miesiącach letnich. Niska wilgotność powietrza powoduje obniżenie wilgotności drewna oraz powstawanie szczelin. Zbyt wysoka wilgotność powietrza lub utrzymująca się na powierzchni woda może z kolei powodować szkody w wyniku napęcznienia, takie jak odkształcenia i odbarwienia.

# Czyszczenie i pielęgnacja podłóg winylowych wineo 400, 600 i 800

# WINEO

THAT'S FLOORING

## Ogólne informacje:

Po ułożeniu wykładziny podłogowej należy położyć maty ochronne na obszary, które w trakcie budowy będą mocno obciążone. Należy unikać wnikania wilgoci pod meble i inne urządzenia.

Pod krzesła, stoły oraz nogi mebli zaleca się przyklejenie odpowiednich podkładek lub zastosowanie mat ochronnych.

W placówkach szkolnictwa zalecamy używanie podkładek pod meble przeznaczonych do tego rodzaju placówki np. firmy VS-Möbelwerke [www.vs-moebel.de](http://www.vs-moebel.de). W celu ochrony podłogi powinny zostać zastosowane możliwe jasne, nieprzesuwające się podkładki pod meble. Meble na kółkach oraz krzesła obrotowe należy wyposażyć w rolki typu W (DIN EN 12529). Kółka mebli oraz krzesel powinny być systematycznie konserwowane. Podkładki pod krzesła lub meble muszą przylegać do powierzchni, a ich krawędzie powinny być zaokrąglone.

Części metalowe mogą w kontakcie z wilgocią spowodować korozję metali oraz plamy. Doniczki z terakoty lub gliny mogą powodować przebarwienia na elastycznych wykładzinach podłogowych. Prosimy w tych miejscach o zastosowanie odpowiednich podkładek. Zgodność taśm klejących do zastosowania na wykładzinach elastycznych musi być potwierdzona przez producenta lub użytkownika wykładziny podłogowej.

Kolorowe gumowe, kauczukowe lub z tworzywa sztucznego elementy oraz rolki jak również ciemne ślady opon samochodowych, rowerowych, środków transportu lub innych barwiących substancji mogą pozostawić widoczne przebarwienia na podłodze. W celu ochrony podłogi powinny zostać zastosowane możliwe jasne, nieprzesuwające się nogi od mebli, rolki lub podkładki pod meble. Zasadniczo powinien być unikany kontakt z kolorowymi substancjami chemicznymi i innymi substancjami barwiącymi bądź w razie kontaktu należy usunąć je niezwłocznie z powierzchni podłogi.

Wysokie obciążenia punktowe wąskiej powierzchni styku np. w przypadku butów (szpilek) może prowadzić do nieodwracalnych uszkodzeń elastycznych wykładzin podłogowych. W razie potrzeby należy stosować odpowiednie, o wystarczającym wymiarze podkładki do rozłożenia obciążenia.

Na antypoślizgowość podłogi oraz bezpieczeństwo chodzenia mają wpływ następujące czynniki: zabrudzenia, częstotliwość czyszczenia oraz używane do tego środki czyszcząco-pielęgnujące. Proszę używać środków czyszczących i pielęgnujących określonych przez producenta. Proszki do szorowania, środki do czyszczenia WC i łazienek, kwasy lub silne rozpuszczalniki mogą prowadzić do uszkodzenia powierzchni podłogi.

Wszystkie podłogi marki wineo mają bardzo wysoką odporność na działanie promieniowania UV. Zostało to sprawdzone i udokumentowane przez niezależne instytuty zgodnie z międzynarodowymi normami. Jednak nie można wykluczyć, że po jakimś czasie w obszarach o silnym nasłonecznieniu wystąpi wyblaknięcie lub odbarwienie podłogi. Poprzez odpowiednie cieniowanie pomieszczenia można zapobiec lub zminimalizować wyblaknięcie oraz zmianę koloru.

W przypadku wodnego ogrzewania podłogi należy uważać, aby temperatura powierzchni nie przekraczała 27°C.

Barwiące środki dezynfekujące rany i skórę, jak również środki do farbowania włosów oraz wybielacze mogą spowodować trwałe odbarwienia. Jeśli nie są Państwo pewni jak używać chemicznych, farbujących substancji lub żywności, należy najpierw przeprowadzić test na niewielkiej powierzchni podłogi lub na nieułożonym elemencie podłogi. W razie wątpliwości prosimy o kontakt z infolinią serwisu.

## **Usuwanie odpadów:**

Domowe usuwanie odpadów: tak jak pocięte części mebli, możliwość wyrzucenia z domowymi odpadami.

Usuwanie odpadów w obiektach publicznych: kod wg katalogu odpadów: AVV170203.

Wraz z ukazaniem się niniejszej instrukcji czyszczenia i pielęgnacji (stan na 09/2021) wszystkie poprzednie wersje tracą ważność!