

DRZWI WEWNĄTRZLOKALOWE



www.drzwivasco.pl



Przed rozpoczęciem montażu należy dokładnie zapoznać się z instrukcją.



Drzwi należy zabezpieczyć przed uszkodzeniem mechanicznym i zamknięciem. Podczas transportu zabezpieczyć przed przemieszczaniem.



Po rozpakowaniu, ale przed rozpoczęciem montażu, należy dokonać oceny jakościowej oraz upewnić się że produkt spełnia Państwa wymagania.



Ogłędzin należy dokonać przy dobrym, najlepiej dziennym świetle.



Rozpoczęcie montażu jest równoznaczne z uznaniem towaru jako wolnego od wad fabrycznych.

Przed rozpoczęciem montażu należy dokładnie sprawdzić czy dostarczone wyroby są:

- zgodne z zamówieniem i fakturą pod względem ilości i asortymentu,
- nieszkodzone w miejscach wcześniej zakrytych opakowaniem
- miejsce wbudowania jest zgodne z wymogami określonymi w punkcie „Przeznaczenie Drzwi”.

PRZEZNACZENIE: Drzwi systemu VASCO są przeznaczone:

1. do stosowania w budownictwie użyteczności publicznej, mieszkaniowym i zamieszkania zbiorowego, jako drzwi wewnętrzne.
2. do zamknięcia otworów budowlanych w ścianach wewnętrznych, które rozdzielają pomieszczenia charakteryzujące się zbliżoną temperaturą oraz poziomem wilgotności.
3. do pomieszczeń suchych i ogrzewanych. Nie należy montować w pomieszczeniach o wilgotności przekraczającej 60% wilgotności względnej, np. łaźnie, pralnie, sauny, baseny itp. Wyrobów nie wolno również narażać na długotrwałe działanie wysokich temperatur (np. nagrzewnice).
4. do pomieszczeń mieszkalnych oraz innych lokali, w których nie są wymagane drzwi techniczne lub specjalnego przeznaczenia (np. o określonej odporności ogniowej).

1. Nazwa wyrobu budowlanego: Drzwi wewnętrzne VASCO

2. Oznaczenie typu wyrobu budowlanego: Drzwi wewnętrzne, przylgowe lub bezprzylgowe, jedno- lub dwuskrzydłowe, pełne lub przeszklone.

3. Zamierzone zastosowanie: Drzwi wewnętrzne VASCO przeznaczone są do stosowania w budynkach mieszkalnych jedno- i wielorodzinnych, budynkach zamieszkania zbiorowego i budynkach użyteczności publicznej jako drzwi wewnętrzne stanowiące zamknięcia otworów w ścianach wewnętrznych między izbami.

4. Nazwa i adres siedziby producenta oraz miejsce produkcji wyrobu: VASCO DOORS spółka z ograniczoną odpowiedzialnością, ul. Karpacka 5, 48-303 Nysa, www.drzwivasco.pl

5. Numer Krajowej Oceny Technicznej: Krajową Oceną Techniczną ITB-KOT-2019/0756

6. Numer Deklaracji: Krajowa Deklaracja Właściwości Użytkowych nr 03/2019- VSK

7. Klasa deklarowanych właściwości użytkowych:

Zasadnicze charakterystyki wyrobu budowlanego dla zamierzonego zastosowania lub zastosowań	Deklarowane właściwości użytkowe	
	drzwi ramowe	drzwi płytowe
Wymagania wytrzymałościowe	klasa 1 wg PN-EN 1192:2001	klasa 2 wg PN-EN 1192:2001
Siły operacyjne	klasa 2 wg PN-EN 12217:2015	klasa 2 wg PN-EN 12217:2015
Odporność na obciążenia statyczne pionowe, działające w płaszczyźnie skrzydła	klasa 1 wg PN-EN 1192:2001	klasa 2 wg PN-EN 1192:2001
Odporność na uderzenie ciałem miękkim i ciężkim	klasa 1 wg PN-EN 1192:2001	klasa 2 wg PN-EN 1192:2001
Odporność na uderzenie ciałem twardym	klasa 1 wg PN-EN 1192:2001	klasa 2 wg PN-EN 1192:2001
Wytrzymałość na skręcenia statyczne	klasa 1 wg PN-EN 1192:2001	klasa 2 wg PN-EN 1192:2001
Odporność na wstrząsy	50 cykli wg PN-B-06079:1988	50 cykli wg PN-B-06079:1988
Wymiary: - odchyłki wymiarowe - prostokątność skrzydła - płaskość ogólna - płaskość miejscowa	klasa 2 wg PN-EN 1529:2001 klasa 2 wg PN-EN 1529:2001 klasa 3 wg PN-EN 1530:2001 klasa 1 wg PN-EN 1530:2001	klasa 2 wg PN-EN 1529:2001 klasa 2 wg PN-EN 1529:2001 klasa 3 wg PN-EN 1530:2001 klasa 1 wg PN-EN 1530:2001
Odporność drzwi na cykliczne, wielokrotne otwieranie i zamykanie (trwałość mechaniczna)	20.000 cykli wg PN-EN 1191:2013	20.000 cykli wg PN-EN 1191:2013



KARTA GWARANCYJNA WARUNKI GWARANCJI

- VASCO jako producent gwarantuje, że wyroby te są wolne od wad produkcyjnych (fabrycznych). VASCO udziela gwarancji na swoje produkty na terenie Polski pod warunkiem, że zostaną one zamontowane zgodnie z zamieszczoną w niniejszej karcie instrukcją montażu oraz będą użytkowane zgodnie z ich przeznaczeniem.
- Okres gwarancji wynosi 24 miesiące, od potwierdzonej daty sprzedaży uwidocznionej na dowodzie zakupu (fakturze).
- Wszelkie uwagi i reklamacje należy zgłaszać pisemnie w miejscu zakupu.**
- Warunkiem świadczenia usług gwarancyjnych jest przedłożenie przez Kupującego w punkcie sprzedaży niniejszej karty gwarancyjnej wraz z dowodem zakupu. Wszelkie adnotacje i zapisy w karcie gwarancyjnej mogą być dokonywane wyłącznie przez Gwaranta lub upoważniony do tego punkt sprzedaży.
- Gwarant zobowiązuje się do rozpatrzenia i załatwienia reklamacji w możliwie najkrótszym terminie. Jeśli strony nie postanowiły inaczej termin rozpatrzenia reklamacji nie może przekroczyć 21 dni od daty zgłoszenia. W przypadku zaistnienia ważnych przyczyn obiektywnych, konieczności przeprowadzenia dodatkowych badań lub podjęcia innych decyzji, termin ten może zostać wydłużony po porozumieniu z klientem. Gwarant dokona naprawy lub wymiany w terminie uzgodnionym z kupującym.
- Kupujący zobowiązany jest do niezwłocznego zawiadomienia Gwaranta o stwierdzonych wadach wyrobu, jednakże nie później niż w terminie 1 miesiąca od wykrycia wady. W przypadku niedotrzymania tego terminu Kupujący traci uprawnienia wynikające z niniejszej Gwarancji.
- Zwłoka w załatwieniu reklamacji nie zachodzi, gdy oględzin, wymiany lub naprawy nie dokonano z przyczyn leżących po stronie Kupującego.
- W okresie gwarancji gwarant zobowiązuje się do nieodpłatnej naprawy wadliwego wyrobu. Jeżeli charakter wad nie wymaga ich usuwania w warunkach fabrycznych, naprawę gwarancyjną wykonuje się u Kupującego.
- Gwarant zobowiązuje się również do wymiany wyrobu w przypadku:
 - wystąpienia w wyrobie wad fabrycznych niemożliwych do usunięcia,
 - w przypadku nieskuteczności trzech kolejnych napraw.
- W przypadku wymiany wadliwego wyrobu na nowy, nabywca zobowiązany jest do zwrotu wadliwego wyrobu.
- Oceny charakteru wady i sposobu załatwienia reklamacji dokonuje przedstawiciel Sprzedającego lub Gwaranta.
- Drzwi są wykonane w oparciu o wymagania Krajowej Oceny Technicznej ITB-KOT-2018/0756 oraz Polskimi Normami przywołanymi w niniejszej KOT.
- Warunkiem rozpatrzenia reklamacji dotyczącej widocznej usterki jakości jest zgłoszenie jej przed montażem z jednoczesnym odstąpieniem od czynności montażowych. Zamontowanie dodatkowych akcesoriów lub skrócenie skrzydła traktowane jest jako rozpoczęcie montażu wyrobu. Towar należy zwrócić w oryginalnym opakowaniu.
- Gwarancją nie są objęte:
 - mechaniczne uszkodzenia oraz wady zewnętrzne powstałe na skutek nieprzebrzegania prawidłowych zasad w trakcie transportu, składowania i przechowywania wyrobów,
 - przebarwienia i odkształcenia, uszkodzenia elementów i podzespołów powstałe na skutek pęcznienia materiału, spowodowanych nadmierną wilgotnością powietrza w pomieszczeniach (tj. pow. 60% - drzwi powinny być osadzone po wykonaniu tzw. prac mokrych: np. po położeniu tynków, posadzek, w pomieszczeniach suchych i przewiewnych),
 - wady powstałe na skutek nieprawidłowego zabezpieczenia wyrobu na czas robót budowlanych (np. zabrudzenia zaprawą, tynkiem lub piaską; czyszczenia gruboziarnistymi środkami czyszczącymi lub agresywnymi środkami chemicznymi),
 - uszkodzenia powłoki dekoracyjnej powstałe w wyniku używania niewłaściwych taśm zabezpieczających,
 - wady powstałe na skutek niewłaściwego użytkowania, niedbałości Kupującego lub jego niewiedzy,
 - wady spowodowane montażem niezgodnym z instrukcją,
 - wadliwe działanie wyrobu będące skutkiem zdarzeń losowych, niezależnych od producenta i warunków eksploatacji (powódź, pożar, włamanie itp.),
 - naturalne zużycia eksploatacyjne wyrobu,
 - braki ilościowe elementów i akcesoriów widocznych przy odbiorze,
 - wyroby niepełnowartościowe lub zakupione po obniżonej cenie,
 - reklamacjami nie są objęte czynności związane z pielęgnacją, konserwacją wyrobu oraz regulacją akcesoriów
- Gwarancja wygasa w przypadku:
 - dokonania jakichkolwiek przeróbek w skrzydle lub ościeżnicy (z wyjątkiem skrócenia o max. 40 mm - z zastrzeżeniem wytycznych z pkt. 13),
 - naruszenia konstrukcji wyrobu,
 - zniszczenia, zagubienia lub błędnego wypełnienia karty gwarancyjnej,
 - dokonania wpisu w karcie gwarancyjnej przez osobę nieupoważnioną,
 - zgłoszenia wady po terminie podanym w pkt. 6
- Weryfikacja zasadności zgłoszenia możliwa będzie wyłącznie po przedstawieniu gwarantowi poprawnie wypełnionej karty gwarancyjnej wraz z dowodem zakupu. W przypadku utraty karty gwarancyjnej – duplikatów nie wydaje się.
- Przyjęcie karty gwarancyjnej przez kupującego jest jednoznaczne z zaakceptowaniem warunków gwarancji.
- W sprawach nie objętych warunkami gwarancji zastosowanie mają przepisy kodeksu cywilnego. Gwarancja na sprzedany towar nie wyłącza, nie ogranicza ani nie zawiesza uprawnień kupującego wynikających z niezgodności towaru z umową.

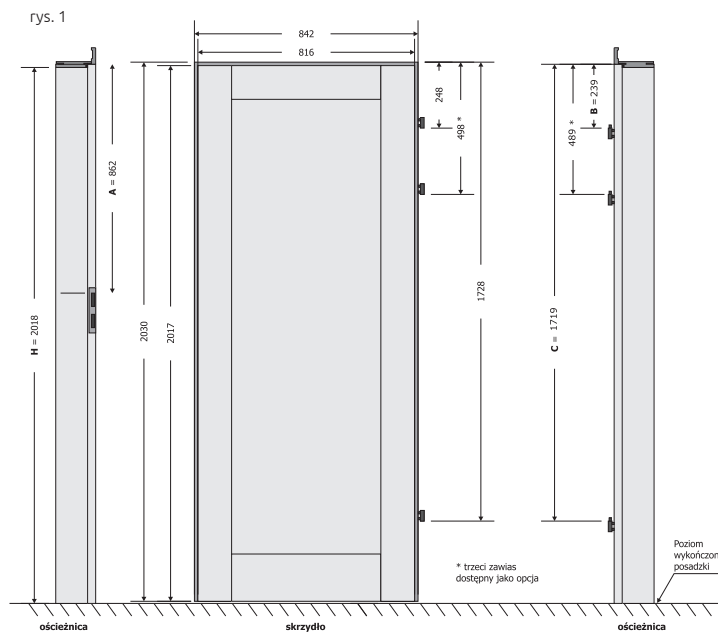
INSTRUKCJA MONTAŻU DRZWI VASCO

- W przypadku montowania kompletnych drzwi VASCO (skrzydło wraz z ościeżnicą) należy postąpić zgodnie z instrukcją montażu dołączoną do tych ościeżnic.
- W przypadku montowania skrzydła drzwiowego do zamontowanej wcześniej ościeżnicy należy postąpić według poniższych zaleceń:
 - Sprawdzić, czy zamontowana ościeżnica posiada wymiary zgodne z rysunkiem 1.
 - Zalecamy dokonanie pomiaru, doboru i montażu drzwi przez profesjonalistów.
 - W razie konieczności skrócenia skrzydła, dopuszcza się możliwość skrócenia o 40 mm. Do cięcia należy używać piły mechanicznej z tarczą widiową. Podczas cięcia postępować zgodnie z zasadami BHP!
 - Aby skrócić skrzydło, należy do wymiaru H mierzonego w świetle ościeżnicy dodać 12 mm. Użytkownik wymiar odmierzyć od zewnętrznej krawędzi skrzydła i dociąć.
 - Osadzić skrzydła na zawiasy, sprawdzić sprawność działania.

SPRAWDŹ WYMIARY OŚCIEŻNICY	Wymiar w skrzydle VASCO	Twój wymiar
H wysokość w świetle ościeżnicy	H - 2018 mm	
odległość od górnego felcu do krawędzi górnej zaczepu ¹	A - 862 mm	
odległość do 1 zawiasu (powierzchnia ślizgu) ²	B - 239 mm	
odległość do 2 zawiasu (powierzchnia ślizgu) ²	C - 1719 mm	

1) położenie zaczepu podano jako wymiar mierzony od wrębu ościeżnicy do górnej krawędzi zaczepu.
2) rozmieszczenie zawiasów podano jako wymiar mierzony od wrębu ościeżnicy do powierzchni ślizgu.

Skrzydła drzwiowe przylgowe mogą współpracować z ościeżnicą regulowaną VASCO lub z ościeżnicą blokową VASCO, a także z typową ościeżnicą metalową zgodną z polską normą.



ZASADY UŻYTKOWANIA I KONSERWACJI

UŻYTKOWANIE

- Montaż drzwi wewnętrznych należy wykonać w pomieszczeniach z kompletnie wykończonymi ścianami (tapety, malowanie, kafelkowanie itp.). Wykończenie powinno być doprowadzone do krawędzi ściany (otworu w murze).
- W ościeżnicach przeznaczonych do pomieszczeń, w których podłoga będzie zmywana na mokro, dolną krawędź przed montażem należy zabezpieczyć silikonem.** Dodatkowo po zamontowaniu ościeżnicy obowiązkowo należy uszczelnić silikonem połączenie ościeżnicy z podłogą i ścianą.
- W przypadku użycia taśm zabezpieczających (np. podczas malowania) należy przeprowadzić próbę przywierania taśmy do wyrobów. Niektóre taśmy przyklejają się w sposób uniemożliwiający ich usunięcie. Niedopuszczalne jest używanie taśm z klejem kauczukowym. **Należy używać wyłącznie papierowych taśm malarskich.** Taśmy należy usunąć niezwłocznie po zakończeniu montażu!
- Należy stosować klamki z szyldem lub rozetą o wymiarach dostosowanych do rozmiarów otworów w skrzydle.
- Drzwi należy otwierać i zamykać przy użyciu klamki.** Uszkodzenia powierzchni spowodowane nieprawidłowym użytkowaniem nie stanowią podstaw do reklamacji
- Wyroby należy czyścić środkami przeznaczonymi do konserwacji mebli lub lekko wilgotną szmatką. Drzwi wewnętrzne i wewnątrzlokalowe nie mogą być narażone na bezpośredni kontakt z wodą.

PRZECHOWYWANIE

Magazynowanie lub przechowywanie jest możliwe tylko w miejscach suchych, ogrzewanych i niezawilgoconych. W żadnym wypadku nie można ich magazynować w budynkach w stanie surowym w wilgotnych piwnicach lub garażach.

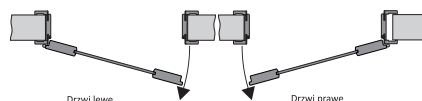
CZYSZCZENIE I PIELĘGNACJA

Do czyszczenia i pielęgnacji nie należy używać środków żrących lub ściernych ani środków zawierających wosk lub tworzących powłoki ochronne. Najlepsze są delikatne detergenty, np. mydło w płynie. Wyroby można czyścić środkami przeznaczonymi do konserwacji mebli lub lekko wilgotną szmatką. Wierzchnia powłoka jest odporna na ścieranie i zarysowania. Nie wymaga konserwacji ani malowania. Wyroby nie mogą być narażone na bezpośredni kontakt z wodą.

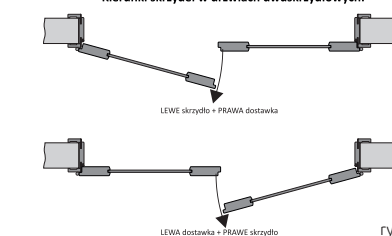
REKLAMACJE

Reklamacje dotyczące uszkodzeń mechanicznych lub innych niezgodności rozpatrywane są WYŁĄCZNIE PRZED ZAMONTOWANIEM DRZWI. Z tego względu prosimy o sprawdzenie przed oraz podczas montażu wszystkich elementów pod względem jakościowym oraz pod względem zgodności odcieni. Sprawdzenie należy dokonać przy dobrym, najlepiej dziennym oświetleniu. Produkt może nieznanie różnić się od wzorów na ekspozycji. W przypadku zamontowania wyrobów z wadami, uprawnienia z tytułu rękojmi nie będą uznawane. Wady powstałe w trakcie użytkowania rozpatrywane są zgodnie z obowiązującymi przepisami. Do zgłoszenia reklamacyjnego należy dołączyć niniejszą kartę gwarancyjną. Nieprawidłowe stosowanie oraz nieprzebrzeganie instrukcji montażu może spowodować uszkodzenia wyrobów. Prowadzi to również do utraty gwarancji. Producent nie ponosi odpowiedzialności za szkody wynikłe ze stosowania drzwi niezgodnie z instrukcją. Producent zastrzega sobie prawo do zmian technicznych służących ulepszeniu produktu.

Kierunki skrzydeł w drzwiach jednoskrzydłowych:



Kierunki skrzydeł w drzwiach dwuskrzydłowych:



(pieczęć sprzedawcy) data i podpis

(kontrola końcowa)

rys. 2